

МИНИСТЕРСТВО ПРОСВЕЩЕНИЯ РОССИЙСКОЙ ФЕДЕРАЦИИ


Министерство образования Белгородской области

Управление образования администрации Белгородского района

МОУ "Ближнеигуменская СОШ"

РАССМОТРЕНО

Руководитель МО


 Е.И. Акиншина

Протокол № 1

от "28" августа 2022 г.

СОГЛАСОВАНО

Заместитель директора


 Е.Ю. Лебедева

Протокол № 1

от "20" 08 2022 г.

УТВЕРЖДЕНО

Директор

 Чернобок О.В.

Приказ № 42/1

от "01" 09 2022 г.

РАБОЧАЯ ПРОГРАММА
(ID 2003970)

учебного предмета
«Изобразительное искусство»

для 1 класса начального общего образования
на 2022-2023 учебный год

Составитель: Игнатьева Надежда Леонидовна
учитель начальных классов

с. Ближняя Игуменка 2022

ПОЯСНИТЕЛЬНАЯ ЗАПИСКА

Рабочая программа по изобразительному искусству для обучающихся 1 класса на уровне начального общего образования составлена на основе «Требований к результатам освоения основной образовательной программы», представленных в Федеральном государственном образовательном стандарте начального общего образования.

Содержание программы распределено по модулям с учётом проверяемых требований к результатам освоения учебного предмета, выносимым на промежуточную аттестацию.

Цель преподавания предмета «Изобразительное искусство» состоит в формировании художественной культуры учащихся, развитии художественно-образного мышления и эстетического отношения к явлениям действительности путём освоения начальных основ художественных знаний, умений, навыков и развития творческого потенциала учащихся.

Преподавание предмета направлено на развитие духовной культуры учащихся, формирование активной эстетической позиции по отношению к действительности и произведениям искусства, понимание роли и значения художественной деятельности в жизни людей.

Содержание предмета охватывает все основные виды визуально-пространственных искусств (собственно изобразительных): начальные основы графики, живописи и скульптуры, декоративно-прикладные и народные виды искусства, архитектуру и дизайн. Особое внимание уделено развитию эстетического восприятия природы, восприятию произведений искусства и формированию зрительских навыков, художественному восприятию предметно-бытовой культуры. Для учащихся начальной школы большое значение также имеет восприятие произведений детского творчества, умение обсуждать и анализировать детские рисунки с позиций выраженного в них содержания, художественных средств выразительности, соответствия учебной задачи, поставленной учителем. Такая рефлексия детского творчества имеет позитивный обучающий характер.

Важнейшей задачей является формирование активного, ценностного отношения к истории отечественной культуры, выраженной в её архитектуре, изобразительном искусстве, в национальных образах предметно-материальной и пространственной среды, в понимании красоты человека.

Учебные темы, связанные с восприятием, могут быть реализованы как отдельные уроки, но чаще всего следует объединять задачи восприятия с задачами практической творческой работы (при сохранении учебного времени на восприятие произведений искусства и эстетического наблюдения окружающей действительности).

На занятиях учащиеся знакомятся с многообразием видов художественной деятельности и технически доступным разнообразием художественных материалов. *Практическая художественно-творческая деятельность занимает приоритетное пространство учебного времени. При опоре на восприятие произведений искусства художественно-эстетическое отношение к миру формируется прежде всего в собственной художественной деятельности, в процессе практического решения художественно-творческих задач.*

Рабочая программа учитывает психолого-возрастные особенности развития детей 7—8 лет, при этом содержание занятий может быть адаптировано с учётом индивидуальных качеств обучающихся, как для детей, проявляющих выдающиеся способности, так и для детей-инвалидов и детей с ОВЗ.

В урочное время деятельность обучающихся организуется как в индивидуальном, так и в групповом формате с задачей формирования навыков сотрудничества в художественной деятельности.

Изменения, произведенные в календарно-тематическом планировании:

В 1 классе МОУ «Ближнеигуменская СОШ» в соответствии с пунктом 3.4.16 СанПиН 2.4.3648-20 используется «ступенчатый» режим обучения. В связи с «ступенчатым» режимом обучения в 1 классе, совпадением учебных дней с каникулярными и праздничными количество часов в календарно-тематическом планировании составляет 30 часов.

Объединение следующих тем:

1. Тема: «Восприятие детских рисунков. Навыки восприятия произведений детского творчества и формирование зрительских умений и тема «Первые представления о композиции: на уровне образного восприятия. Представление о различных художественных материалах. Обсуждение содержания рисунка» .

2. Тема: «Цвет как одно из главных средств выражения в изобразительном искусстве.

Навыки работы гуашью в условиях урока» и тема «Три основных цвета.

Ассоциативные представления, связанные с каждым из цветов. Навыки смешения красок и получения нового цвета. Эмоциональная выразительность цвета. Цвет как выражение настроения, душевного состояния».

3. Тема: «Представления о симметрии и наблюдение её в природе.

Последовательное ведение работы над изображением бабочки по представлению, использование линии симметрии при составлении узора крыльев» и тема «Узоры и орнаменты, создаваемые людьми, и разнообразие их видов. Орнаменты геометрические и растительные. Декоративная композиция в круге или полос».

МЕСТО УЧЕБНОГО ПРЕДМЕТА «ИЗОБРАЗИТЕЛЬНОЕ ИСКУССТВО» В УЧЕБНОМ ПЛАНЕ

В соответствии с Федеральным государственным образовательным стандартом начального общего образования учебный предмет «Изобразительное искусство» входит в предметную область «Искусство» и является обязательным для изучения. Содержание предмета «Изобразительное искусство» структурировано как система тематических модулей и входит в учебный план 1—4 классов программы начального общего образования в объёме 1 ч одного учебного часа в неделю. Изучение содержания всех модулей в 1 классе обязательно.

При этом предусматривается возможность реализации этого курса при выделении на его изучение двух учебных часов в неделю за счёт вариативной части учебного плана, определяемой участниками образовательного процесса. При этом предполагается не увеличение количества тем для изучения, а увеличение времени на практическую художественную деятельность. Это способствует качеству обучения и достижению более высокого уровня как предметных, так и личностных и метапредметных результатов обучения.

На изучение изобразительного искусства в 1 классе отводится 1 час в неделю, всего 33 часа.

СОДЕРЖАНИЕ УЧЕБНОГО ПРЕДМЕТА

Модуль «Графика»

Расположение изображения на листе. Выбор вертикального или горизонтального формата листа в зависимости от содержания изображения.

Разные виды линий. Линейный рисунок. Графические материалы для линейного рисунка и их особенности. Приёмы рисования линией.

Рисование с натуры: разные листья и их форма.

Представление о пропорциях: короткое — длинное. Развитие навыка видения соотношения частей целого (на основе рисунков животных).

Графическое пятно (ахроматическое) и представление о силуэте. Формирование навыка видения целостности. Цельная форма и её части.

Модуль «Живопись»

Цвет как одно из главных средств выражения в изобразительном искусстве. Навыки работы гуашью в условиях урока. Краски «гуашь», кисти, бумага цветная и белая.

Три основных цвета. Ассоциативные представления, связанные с каждым цветом. Навыки смешения красок и получение нового цвета.

Эмоциональная выразительность цвета, способы выражение настроения в изображаемом сюжете.

Живописное изображение разных цветков по представлению и восприятию. Развитие навыков работы гуашью. Эмоциональная выразительность цвета.

Тематическая композиция «Времена года». Контрастные цветовые состояния времён года. Живопись (гуашь), аппликация или смешанная техника.

Техника монотипии. Представления о симметрии. Развитие воображения.

Модуль «Скульптура»

Изображение в объёме. Приёмы работы с пластилином; дощечка, стек, тряпочка.

Лепка зверушек из цельной формы (черепашки, ёжика, зайчика, птички и др.).

Приёмы вытягивания, вдавливания, сгибания, скручивания.

Лепка игрушки, характерной для одного из наиболее известных народных художественных промыслов (дымковская или каргопольская игрушка или по выбору учителя с учётом местных промыслов).

Бумажная пластика. Овладение первичными приёмами над резания, закручивания, складывания. Объёмная аппликация из бумаги и картона.

Модуль «Декоративно-прикладное искусство»

Узоры в природе. Наблюдение узоров в живой природе (в условиях урока на основе фотографий). Эмоционально-эстетическое восприятие объектов действительности. Ассоциативное сопоставление с орнаментами в предметах декоративно-прикладного искусства.

Узоры и орнаменты, создаваемые людьми, и разнообразие их видов. Орнаменты геометрические и растительные. Декоративная композиция в круге или в полосе.

Представления о симметрии и наблюдение её в природе. Последовательное ведение работы над изображением бабочки по представлению, использование линии симметрии при составлении узора крыльев.

Орнамент, характерный для игрушек одного из наиболее известных народных художественных промыслов: дымковская или каргопольская игрушка (или по выбору учителя с учётом местных промыслов).

Дизайн предмета: изготовление нарядной упаковки путём складывания бумаги и аппликации. Оригами — создание игрушки для новогодней ёлки. Приёмы складывания бумаги.

Модуль «Архитектура»

Наблюдение разнообразных архитектурных зданий в окружающем мире (по фотографиям), обсуждение особенностей и составных частей зданий.

Освоение приёмов конструирования из бумаги. Складывание объёмных простых геометрических тел. Овладение приёмами склеивания, надрезания и вырезания деталей; использование приёма симметрии.

Макетирование (или аппликация) пространственной среды сказочного города из бумаги, картона или пластилина.

Модуль «Восприятие произведений искусства»

Восприятие произведений детского творчества. Обсуждение сюжетного и эмоционального содержания детских работ.

Художественное наблюдение окружающего мира природы и предметной среды жизни человека в зависимости от поставленной аналитической и эстетической задачи наблюдения (установки).

Рассматривание иллюстраций детской книги на основе содержательных установок учителя в соответствии с изучаемой темой.

Знакомство с картиной, в которой ярко выражено эмоциональное состояние, или с картиной, написанной на сказочный сюжет (произведения В. М. Васнецова, М. А. Врубеля и другие по выбору учителя).

Художник и зритель. Освоение зрительских умений на основе получаемых знаний и творческих практических задач — установок наблюдения. Ассоциации из личного опыта учащихся и оценка эмоционального содержания произведений.

Модуль «Азбука цифровой графики»

Фотографирование мелких деталей природы, выражение ярких зрительных впечатлений.

Обсуждение в условиях урока ученических фотографий, соответствующих изучаемой теме.

ПЛАНИРУЕМЫЕ ОБРАЗОВАТЕЛЬНЫЕ РЕЗУЛЬТАТЫ

ЛИЧНОСТНЫЕ РЕЗУЛЬТАТЫ

В центре программы по изобразительному искусству в соответствии с ФГОС начального образования находится личностное развитие обучающихся, приобщение их к российским традиционным духовным ценностям, а также социализация личности.

Программа призвана обеспечить достижение обучающимися личностных результатов: уважения и ценностного отношения к своей Родине — России; ценностно-смысловые ориентации и установки, отражающие индивидуально-личностные позиции и социально значимые личностные качества; духовно-нравственное развитие обучающихся; мотивацию к познанию и обучению, готовность к саморазвитию и активному участию в социально-значимой деятельности; позитивный опыт участия в творческой деятельности; интерес к произведениям искусства и литературы, построенным на принципах нравственности и гуманизма, уважительного отношения и интереса к культурным традициям и творчеству своего и других народов.

Патриотическое воспитание осуществляется через освоение школьниками содержания традиций отечественной культуры, выраженной в её архитектуре, народном, декоративно-прикладном и изобразительном искусстве. Урок искусства воспитывает патриотизм не в декларативной форме, а в процессе восприятия и освоения в личной художественной деятельности конкретных знаний о красоте и мудрости, заложенных в культурных традициях.

Гражданское воспитание формируется через развитие чувства личной причастности к жизни общества и создающих качеств личности, приобщение обучающихся к ценностям отечественной и мировой культуры. Учебный предмет способствует пониманию особенностей жизни разных народов и красоты национальных эстетических идеалов. Коллективные творческие работы создают условия для разных форм художественно-творческой деятельности, способствуют пониманию другого человека, становлению чувства личной ответственности.

Духовно-нравственное воспитание является стержнем художественного развития обучающегося, приобщения его к искусству как сфере, концентрирующей в себе духовно-нравственного поиск человечества. Учебные задания направлены на развитие внутреннего мира обучающегося и воспитание его эмоционально-образной, чувственной сферы. Занятия искусством помогают школьнику обрести социально значимые знания. Развитие творческих способностей способствует росту самосознания, осознания себя как личности и члена общества.

Эстетическое воспитание — важнейший компонент и условие развития социально значимых отношений обучающихся, формирования представлений о прекрасном и безобразном, о высоком и низком. Эстетическое воспитание способствует формированию ценностных ориентаций школьников в отношении к окружающим людям, в стремлении к их пониманию, а также в отношении к семье, природе, труду, искусству, культурному наследию.

Ценности познавательной деятельности воспитываются как эмоционально окрашенный интерес к жизни людей и природы. Происходит это в процессе развития навыков восприятия и художественной рефлексии своих наблюдений в художественно-творческой деятельности. Навыки исследовательской деятельности развиваются при выполнении заданий культурно-исторической направленности.

Экологическое воспитание происходит в процессе художественно-эстетического наблюдения природы и её образа в произведениях искусства. Формирование эстетических чувств способствует активному неприятию действий, приносящих вред окружающей среде.

Трудовое воспитание осуществляется в процессе личной художественно-творческой работы по освоению художественных материалов и удовлетворения от создания реального, практического продукта. Воспитываются стремление достичь результат, упорство, творческая инициатива, понимание эстетики трудовой деятельности. Важны также умения сотрудничать с одноклассниками, работать в команде, выполнять коллективную работу — обязательные требования к определённым заданиям по программе.

МЕТАПРЕДМЕТНЫЕ РЕЗУЛЬТАТЫ

1. Овладение универсальными познавательными действиями
Пространственные представления и сенсорные способности: характеризовать форму предмета, конструкции; выявлять доминантные черты (характерные особенности) в визуальном образе; сравнивать плоскостные и пространственные объекты по заданным основаниям; находить ассоциативные связи между визуальными образами разных форм и предметов; сопоставлять части и целое в видимом образе, предмете, конструкции; анализировать пропорциональные отношения частей внутри целого и предметов между собой; обобщать форму составной конструкции; выявлять и анализировать ритмические отношения в пространстве и в изображении (визуальном образе) на установленных основаниях; абстрагировать образ реальности при построении плоской композиции; соотносить тональные отношения (тёмное — светлое) в пространственных и плоскостных объектах; выявлять и анализировать эмоциональное воздействие цветовых отношений в пространственной среде и плоскостном изображении.

Базовые логические и исследовательские действия:
проявлять исследовательские, экспериментальные действия в процессе освоения выразительных свойств различных художественных материалов; проявлять творческие экспериментальные действия в процессе самостоятельного выполнения художественных заданий; проявлять исследовательские и аналитические действия на основе определённых учебных установок в процессе восприятия произведений изобразительного искусства, архитектуры и продуктов детского художественного творчества; использовать наблюдения для получения информации об особенностях объектов и состояния природы, предметного мира человека, городской среды; анализировать и оценивать с позиций эстетических категорий явления природы и предметно-пространственную среду жизни человека; формулировать выводы, соответствующие эстетическим, аналитическим и другим учебным установкам по результатам проведённого наблюдения; использовать знаково-символические средства для составления орнаментов и декоративных композиций; классифицировать произведения искусства по видам и, соответственно, по назначению в жизни людей; классифицировать произведения изобразительного искусства по жанрам в качестве инструмента

ставить и использовать вопросы как исследовательский инструмент познания.

Работа с информацией:

использовать электронные образовательные ресурсы;
уметь работать с электронными учебниками и учебными пособиями;
выбирать источник для получения информации: поисковые системы Интернета, цифровые электронные средства, справочники, художественные альбомы и детские книги;
анализировать, интерпретировать, обобщать и систематизировать информацию, представленную в произведениях искусства, текстах, таблицах и схемах;
самостоятельно готовить информацию на заданную или выбранную тему и представлять её в различных видах: рисунках и эскизах, электронных презентациях;
осуществлять виртуальные путешествия по архитектурным памятникам, в отечественные художественные музеи и зарубежные художественные музеи (галереи) на основе установок и квестов, предложенных учителем;
соблюдать правила информационной безопасности при работе в сети Интернет.

2. Овладение универсальными коммуникативными действиями

Обучающиеся должны овладеть следующими действиями:
понимать искусство в качестве особого языка общения — межличностного (автор — зритель), между поколениями, между народами;
вести диалог и участвовать в дискуссии, проявляя уважительное отношение к оппонентам, сопоставлять свои суждения с суждениями участников общения, выявляя и корректно отстаивая свои позиции в оценке и понимании обсуждаемого явления;
находить общее решение и разрешать конфликты на основе общих позиций и учёта интересов в процессе совместной художественной деятельности;
демонстрировать и объяснять результаты своего творческого, художественного или исследовательского опыта;
анализировать произведения детского художественного творчества с позиций их содержания и в соответствии с учебной задачей, поставленной учителем;
признавать своё и чужое право на ошибку, развивать свои способности сопереживать, понимать намерения и переживания свои и других людей;
взаимодействовать, сотрудничать в процессе коллективной работы, принимать цель совместной деятельности и строить действия по её достижению, договариваться, выполнять поручения, подчиняться, ответственно относиться к своей задаче по достижению общего результата.

3. Овладение универсальными регулятивными действиями

Обучающиеся должны овладеть следующими действиями:
внимательно относиться и выполнять учебные задачи, поставленные учителем;
соблюдать последовательность учебных действий при выполнении задания;
уметь организовывать своё рабочее место для практической работы, сохраняя порядок в окружающем пространстве и бережно относясь к используемым материалам;
соотносить свои действия с планируемыми результатами, осуществлять контроль своей деятельности в процессе достижения результата.

ПРЕДМЕТНЫЕ РЕЗУЛЬТАТЫ

Предметные результаты сформулированы по годам обучения на основе модульного построения содержания в соответствии с Приложением № 8 к Федеральному государственному образовательному стандарту начального общего образования, утверждённому приказом Министерства просвещения Российской Федерации.

Модуль «Графика»

Осваивать навыки применения свойств простых графических материалов в самостоятельной творческой работе в условиях урока.

Приобретать первичный опыт в создании графического рисунка на основе знакомства со средствами изобразительного языка.

Приобретать опыт аналитического наблюдения формы предмета, опыт обобщения и геометризации наблюдаемой формы как основы обучения рисунку.

Приобретать опыт создания рисунка простого (плоского) предмета с натуры.

Учиться анализировать соотношения пропорций, визуально сравнивать пространственные величины.

Приобретать первичные знания и навыки композиционного расположения изображения на листе.

Уметь выбирать вертикальный или горизонтальный формат листа для выполнения соответствующих задач рисунка.

Воспринимать учебную задачу, поставленную учителем, и решать её в своей практической художественной деятельности.

Уметь обсуждать результаты своей практической работы и работы товарищей с позиций соответствия их поставленной учебной задаче, с позиций выраженного в рисунке содержания и графических средств его выражения (в рамках программного материала).

Модуль «Живопись»

Осваивать навыки работы красками «гуашь» в условиях урока.

Знать три основных цвета; обсуждать и называть ассоциативные представления, которые рождает каждый цвет.

Осознавать эмоциональное звучание цвета и уметь формулировать своё мнение с опорой на опыт жизненных ассоциаций.

Приобретать опыт экспериментирования, исследования результатов смешения красок и получения нового цвета.

Вести творческую работу на заданную тему с опорой на зрительные впечатления, организованные педагогом.

Модуль «Скульптура»

Приобретать опыт аналитического наблюдения, поиска выразительных образных объёмных форм в природе (облака, камни, коряги, формы плодов и др.).

Осваивать первичные приёмы лепки из пластилина, приобретать представления о целостной форме в объёмном изображении.

Овладевать первичными навыками бумагопластики — создания объёмных форм из бумаги путём её складывания, надрезания, закручивания и др.

Модуль «Декоративно-прикладное искусство»

Уметь рассматривать и эстетически характеризовать различные примеры узоров в природе (в

условиях урока на основе фотографий); приводить примеры, сопоставлять и искать ассоциации с орнаментами в произведениях декоративно-прикладного искусства.

Различать виды орнаментов по изобразительным мотивам: растительные, геометрические, анималистические.

Учиться использовать правила симметрии в своей художественной деятельности.

Приобретать опыт создания орнаментальной декоративной композиции (стилизованной: декоративный цветок или птица).

Приобретать знания о значении и назначении украшений в жизни людей.

Приобретать представления о глиняных игрушках отечественных народных художественных промыслов (дымковская, каргопольская игрушки или по выбору учителя с учётом местных промыслов) и опыт практической художественной деятельности по мотивам игрушки выбранного промысла.

Иметь опыт и соответствующие возрасту навыки подготовки и оформления общего праздника.

Модуль «Архитектура»

Рассматривать различные произведения архитектуры в окружающем мире (по фотографиям в условиях урока); анализировать и характеризовать особенности и составные части рассматриваемых зданий.

Осваивать приёмы конструирования из бумаги, складывания объёмных простых геометрических тел.

Приобретать опыт пространственного макетирования (сказочный город) в форме коллективной игровой деятельности.

Приобретать представления о конструктивной основе любого предмета и первичные навыки анализа его строения.

Модуль «Восприятие произведений искусства»

Приобретать умения рассматривать, анализировать детские рисунки с позиций их содержания и сюжета, настроения, композиции (расположения на листе), цвета, а также соответствия учебной задаче, поставленной учителем.

Приобретать опыт эстетического наблюдения природы на основе эмоциональных впечатлений с учётом учебных задач и визуальной установки учителя.

Приобретать опыт художественного наблюдения предметной среды жизни человека в зависимости от поставленной аналитической и эстетической задачи (установки).

Осваивать опыт эстетического восприятия и аналитического наблюдения архитектурных построек. Осваивать опыт эстетического, эмоционального общения со станковой картиной, понимать значение зрительских умений и специальных знаний; приобретать опыт восприятия картин со сказочным сюжетом (В. М. Васнецова, М. А. Врубеля и других художников по выбору учителя), а также произведений с ярко выраженным эмоциональным настроением (например, натюрморты В. Ван Гога или А. Матисса).

Осваивать новый опыт восприятия художественных иллюстраций в детских книгах и отношения к ним в соответствии с учебной установкой.

Модуль «Азбука цифровой графики»

Приобретать опыт создания фотографий с целью эстетического и целенаправленного наблюдения природы.

Приобретать опыт обсуждения фотографий с точки зрения того, с какой целью сделан снимок, насколько значимо его содержание и какова композиция в кадре.

ТЕМАТИЧЕСКОЕ ПЛАНИРОВАНИЕ

№ п/п	Наименование разделов и тем программы	Количество часов			Дата изучения	Виды деятельности	Виды, формы контроля	Электронные (цифровые) образовательные ресурсы
		всего	контрольные работы	практические работы				
Модуль 1. Восприятие произведений искусства								
1.1.	Восприятие детских рисунков. Навыки восприятия произведений детского творчества и формирование зрительских умений.	0.5	0	0.5	01.09.2022 02.09.2022	Наблюдать, рассматривать, анализировать детские рисунки с позиций их содержания и сюжета, настроения;	Практическая работа;	Видео «Инструменты художника» (МЭШ) https://uchebnik.mos.ru/material_view/atomic_objects/7691977?menuReferrer=catalogue
1.2.	Первые представления о композиции: на уровне образного восприятия. Представление о различных художественных материалах.	1	0	1	05.09.2022 07.09.2022	Объяснять, какими художественными материалами (карандашами, мелками, красками и т. д.) сделан рисунок;	Практическая работа;	Урок «Изображения всюду вокруг нас» https://youtu.be/NmtvYuVMXbI
1.3.	Обсуждение содержания рисунка.	0.5	0	0.5	08.09.2022 09.09.2022	Рисовать, выполнить рисунок на простую, всем доступную тему, например «Весёлое солнышко», карандашами или мелками;	Практическая работа;	Художественные материалы (интерактивное задание) (МЭШ) https://uchebnik.mos.ru/material/app/328575?menuReferrer=catalogue
Итого по модулю 1		2						
Модуль 2. Графика								
2.1.	Линейный рисунок.	0.25	0	0.25	12.09.2022 14.09.2022	Создавать линейный рисунок — упражнение на разный характер линий;	Практическая работа;	Урок «Зимнее дерево». Что такое графика? (РЭШ) https://resh.edu.ru/subject/lesson/4051/start/189928/
2.2.	Разные виды линий.	0.25	0	0.25	15.09.2022 16.09.2022	Наблюдать и анализировать характер линий в природе;	Практическая работа;	Урок «Изображать можно линейей» https://youtu.be/1qe5lbl-YVc
2.3.	Линии в природе. Ветки (по фотографиям): тонкие — толстые, порывистые, угловатые, плавные и др.	0.25	0	0.25	19.09.2022 21.09.2022	Приобретать опыт обобщения видимой формы предмета;	Практическая работа;	1 класс Основы Изо Тема: многообразие линий в природе. выразительные средства: пятно, точка, линия https://youtu.be/Q0GAENTEJz4
2.4.	Графические материалы и их особенности. Приёмы рисования линейей.	0.25	0	0.25	22.09.2022 23.09.2022	Использовать графическое пятно как основу изобразительного образа;	Практическая работа;	Дом Деда Мороза (Графика) (МЭШ) https://uchebnik.mos.ru/material/app/321766?menuReferrer=catalogue
2.5.	Рисунок с натуры: рисунок листьев разной формы (треугольный, круглый, овальный, длинный).	1	0	1	26.09.2022 28.09.2022	Осваивать последовательность выполнения рисунка;	Практическая работа;	Видео «Осенний лес, где деревья похожи на разные по форме листья» (МЭШ) https://uchebnik.mos.ru/material_view/atomic_objects/9961287?menuReferrer=catalogue
2.6.	Последовательность рисунка.	1	0	1	29.09.2022 30.09.2022	Осваивать последовательность выполнения рисунка;	Практическая работа;	Урок «Натюрморт "Ваза с фруктами"» (сюжетная композиция графическими материалами) (МЭШ) https://uchebnik.mos.ru/material_view/atomic_objects/7458105?menuReferrer=catalogue

2.7.	Первичные навыки определения пропорций и понимания их значения. От одного пятна — «тела», меняя пропорции «лап» и «шей», получаем рисунки разных животных.	0.5	0	0.5	03.10.2022 05.10.2022	Анализировать и сравнивать соотношение частей, составляющих одно целое, рассматривать изображения животных с контрастными пропорциями;	Практическая работа;	Урок «Пейзаж "Птицы на закате"» (с использованием силуэтной техники) (МЭШ) https://uchebnik.mos.ru/material_view/atomic_objects/7720745?menuReferrer=catalogue
2.8.	Линейный тематический рисунок (линия-рассказчица) на сюжет стихотворения или сюжет из жизни детей (игры во дворе, в походе и др.) с простым и весёлым повествовательным сюжетом.	0.25	0	0.25	06.10.2022 07.10.2022	Развивать навыки рисования по представлению и воображению;	Практическая работа;	Урок «Натюрморт "Ваза с фруктами"» (сюжетная композиция графическими материалами) (МЭШ) https://uchebnik.mos.ru/material_view/atomic_objects/7458105?menuReferrer=catalogue
2.9.	Пятно-силуэт. Превращение случайного пятна в изображение зверушки или фантастического зверя. Развитие образного видения и способности целостного, обобщённого видения. Пятно как основа графического изображения.	0.5	0	0.5	10.10.2022 12.10.2022	Использовать графическое пятно как основу изобразительного образа;	Практическая работа;	https://uchebnik.mos.ru/material_view/atomic_objects/10057973?menuReferrer=catalogue
2.10.	Тень как пример пятна. Теневой театр. Силуэт.	1	0	1	13.10.2022 14.10.2022	Создавать изображения на основе пятна путём добавления к нему деталей, подсказанных воображением;	Практическая работа;	Урок «Пейзаж "Птицы на закате"» (с использованием силуэтной техники) (МЭШ) https://uchebnik.mos.ru/material_view/atomic_objects/7720745?menuReferrer=catalogue
2.11.	Навыки работы на уроке с жидкой краской и кистью, уход за своим рабочим местом.	0.5	0	0.5	17.10.2022 19.10.2022	Учиться работать на уроке с жидкой краской;	Практическая работа;	Урок «Какого цвета страна родная» (РЭШ) https://resh.edu.ru/subject/lesson/3758/start/223200/
2.12.	Рассмотрение и анализ средств выражения— пятна и линии — в иллюстрациях художников к детским книгам.	0.25	0	0.25	20.10.2022 21.10.2022	Выполнить линейный рисунок на темы стихов С. Я. Маршака, А. Л. Барто, Д. Хармса, С. В. Михалкова и др. (по выбору учителя) с простым весёлым, озорным развитием сюжета;	Практическая работа;	Урок «Радуга-дуга» (РЭШ) https://resh.edu.ru/subject/lesson/4215/start/182056/
Итого по модулю 2		6						
Модуль 3. Живопись								
3.1.	Цвет как одно из главных средств выражения в изобразительном искусстве. Навыки работы гуашью в условиях урока.	1	0	1	04.11.2022	Осваивать навыки работы гуашью в условиях школьного урока;	Практическая работа;	Урок «Какого цвета осень. Осенний букет» (РЭШ) https://resh.edu.ru/subject/lesson/6263/start/160876/
3.2.	Три основных цвета. Ассоциативные представления, связанные с каждым из цветов. Навыки смешения красок и получения нового цвета.	1	0	1	10.11.2022 11.11.2022	Знать три основных цвета;	Практическая работа;	Урок «Осенние перемены в природе» (РЭШ) https://resh.edu.ru/subject/lesson/5000/start/189908/
3.3.	Эмоциональная выразительность цвета.	0.5	0	0.5	17.11.2022 18.11.2022	Обсуждать ассоциативные представления, связанные с каждым цветом;	Практическая работа;	Урок «Осенняя палитра. Листопад» (МЭШ) https://uchebnik.mos.ru/material_view/lesson_templates/1764726?menuReferrer=catalogue

3.4.	Цвет как выражение настроения, душевного состояния.	0.5	0	0.5	21.11.2022 23.11.2022	Осознавать эмоциональное звучание цвета, то, что разный цвет «рассказывает» о разном настроении — весёлом, задумчивом, грустном и др.;	Практическая работа;	Урок «Сюжетная композиция. Зимние забавы» (РЭШ) https://resh.edu.ru/subject/lesson/4997/start/189948/	
3.5.	Наш мир украшают цветы. Живописное изображение по представлению и восприятию разных по цвету и формам цветков. Развитие навыков работы гуашью и навыков наблюдения.	1	0	1	24.11.2022 25.11.2022	Выполнить гуашью рисунок цветка или цветов на основе демонстрируемых фотографий или по представлению;	Практическая работа;	Урок «Весенний пейзаж» (РЭШ) https://resh.edu.ru/subject/lesson/3746/start/155359/	
3.6.	Тематическая композиция «Времена года». Контрастные цветовые состояния времён года. Работа гуашью, в технике аппликации или в смешанной технике.	0.5	0	0.5	28.11.2022 30.11.2022	Выполнить гуашью рисунок цветка или цветов на основе демонстрируемых фотографий или по представлению;	Практическая работа;	Урок «Весенняя декоративная композиция» (РЭШ) https://resh.edu.ru/subject/lesson/3736/start/189968/	
3.7.	Техника монотипии. Представления о симметрии. Развитие ассоциативного воображения.	0.5	0	0.5	01.12.2022 02.12.2022	Осваивать технику монотипии для развития живописных умений и воображения;	Практическая работа;	Цветочная поляна (МЭШ) https://uchebnik.mos.ru/material_view/atomic_objects/10535409?menuReferrer=catalogue	
Итого по модулю 3		5							
Модуль 4. Скульптура									
4.1.	Изображение в объёме. Приёмы работы с пластилином; дощечка, стек, тряпочка.	0.5	0	0.5	05.12.2022 09.12.2022	Наблюдать, воспринимать выразительные образные объёмы в природе: на что похожи формы облаков, камней, коряг, картофеля и др. (в классе на основе фотографий);	Практическая работа;	Видео «Пластлин» (МЭШ) https://uchebnik.mos.ru/material_view/atomic_objects/7393170?menuReferrer=catalogue	
4.2.	Лепка зверушек из цельной формы (черепашки, ёжика, зайчика и т. д.). Приёмы вытягивания, вдавливания, сгибания, скручивания.	1	0	1	12.12.2022 16.12.2022	Осваивать первичные навыки лепки — изображения в объёме;	Практическая работа;	Видео «Панда из пластилина» (МЭШ) https://uchebnik.mos.ru/material_view/atomic_objects/7381889?menuReferrer=catalogue	
4.3.	Бумажная пластика. Овладение первичными приёмами надрезания, закручивания, складывания в работе над объёмной аппликацией.	0.5	0	0.5	19.12.2022 23.12.2022	Овладевать первичными навыками работы в объёмной аппликации и коллаже;	Практическая работа;	Урок «Все имеет свое строение» (создаем аппликацию из геометрических форм: Пчелка) https://www.youtube.com/watch?v=14tZe7akISM	
4.4.	Лепка игрушки по мотивам одного из наиболее известных народных художественных промыслов (дымковская, каргопольская игрушки или по выбору учителя с учётом местных промыслов).	1	0	1	09.01.2023 11.01.2023	Рассматривать и характеризовать глиняные игрушки известных народных художественных промыслов;	Практическая работа;	Урок «Русская глиняная игрушка» (РЭШ) https://resh.edu.ru/subject/lesson/4053/start/169492/	

4.5.	Объёмная аппликация из бумаги и картона.	1	0	1	12.01.2023 13.01.2023	Осваивать приёмы создания объёмных изображений из бумаги;	Практическая работа;	Объёмные снежинки в технике оригами» (МЭШ) https://uchebnik.mos.ru/material_view/composed_documents/72061107?menuReferrer=catalogue Урок «Коллаж "Подсолнух"» (с использованием газет и журналов) (МЭШ) https://uchebnik.mos.ru/material_view/atomic_objects/7703271?menuReferrer=catalogue
------	---	---	---	---	--------------------------	---	----------------------	---

Итого по модулю 4		4						
Модуль 5. Декоративно-прикладное искусство								
5.1.	Узоры в природе.	0.5	0	0.5	16.01.2023 18.01.2023	Рассматривать и эстетически характеризовать различные примеры узоров в природе (на основе фотографий);	Практическая работа;	Урок «Рисуем бабочку» (в технике монотипии) (МЭШ) https://uchebnik.mos.ru/material_view/atomic_objects/8552438?menuReferrer=catalogue
5.2.	Наблюдение узоров в живой природе (в условиях урока на основе фотографий). Эмоционально-эстетическое восприятие объектов действительности. Ассоциативное сопоставление с орнаментами в предметах декоративно-прикладного искусства.	0.5	0	0.5	19.01.2023 20.01.2023	Приводить примеры и делать ассоциативные сопоставления с орнаментами в предметах декоративно-прикладного искусства;	Практическая работа;	Урок «Орнамент народов России. Хохлома» (РЭШ) https://resh.edu.ru/subject/lesson/3716/start/168876/
5.3.	Представления о симметрии и наблюдение её в природе. Последовательное ведение работы над изображением бабочки по представлению, использование линии симметрии при составлении узора крыльев.	0.5	0	0.5	23.01.2023 25.01.2023	Приобретать опыт использования правил симметрии при выполнении рисунка;	Практическая работа;	Урок «Белоснежные узоры». Вологодское кружево. (РЭШ) https://resh.edu.ru/subject/lesson/4052/start/160977/
5.4.	Узоры и орнаменты, создаваемые людьми, и разнообразие их видов. Орнаменты геометрические и растительные.	0.5	0	0.5	26.01.2023 27.01.2023	Рассматривать и характеризовать примеры художественно выполненных орнаментов;	Практическая работа;	Видео «Что такое орнамент?» (МЭШ) https://uchebnik.mos.ru/material_view/atomic_objects/9418620?menuReferrer=catalogue
5.5.	Декоративная композиция в круге или полосе.	0.5	0	0.5	30.01.2023 01.02.2023	Рассматривать орнаменты в круге, полосе, квадрате в соответствии с оформляемой предметной поверхностью;	Практическая работа;	Урок «Декоративная композиция» (РЭШ) https://resh.edu.ru/subject/lesson/3726/start/169650/
5.6.	Орнамент, характерный для игрушек одного из наиболее известных народных художественных промыслов. Дымковская, каргопольская игрушка или по выбору учителя с учётом местных промыслов.	0.5	0	0.5	02.02.2023 03.02.2023	Выполнить рисунок игрушки выбранного художественного промысла или, предварительно покрыв вылепленную игрушку белилами, нанести орнаменты на свою игрушку, сделанную по мотивам народного промысла;	Практическая работа;	"Знакомство с дымковской игрушкой" (МЭШ) https://uchebnik.mos.ru/material_view/atomic_objects/10511838?menuReferrer=catalogue

5.7.	Оригами — создание игрушки для новогодней ёлки. Приёмы складывания бумаги.	1	0	1	06.02.2023 10.02.2023	Осваивать технику оригами, сложение несложных фигурок;	Практическая работа;	Урок «Новогодние игрушки» (РЭШ) https://resh.edu.ru/subject/lesson/4994/start/182134/	
5.8.	Форма и украшение бытовых предметов.	1	0	1	13.02.2023 17.02.2023	Узнавать о работе художника по изготовлению бытовых вещей;	Практическая работа;	Урок «Дымковская игрушка» (РЭШ) https://resh.edu.ru/subject/lesson/4995/start/161058/	
5.9.	Приёмы бумагопластики. Сумка или упаковка и её декор.	1	0	1	27.02.2023 03.03.2023	Осваивать навыки работы с бумагой, ножницами, клеем, подручными материалами;	Практическая работа;	Урок «Народный костюм» (РЭШ) https://resh.edu.ru/subject/lesson/4214/start/172904/	
Итого по модулю 5		6							
Модуль 6. Архитектура									

6.1.	Наблюдение разнообразия архитектурных построек в окружающем мире по фотографиям, обсуждение их особенностей и составных частей зданий.	1	0	1	06.03.2023 10.03.2023	Рассматривать и сравнивать различные здания в окружающем мире (по фотографиям);	Практическая работа;	Урок «Строим город» (конструируем дом из геометрических форм) https://www.youtube.com/watch?v=VEM6akFGxE	
6.2.	Освоение приёмов конструирования из бумаги. Складывание объёмных простых геометрических тел. Овладение приёмами склеивания деталей, надрезания, вырезания деталей, использование приёмов симметрии.	1	0	1	13.03.2023 17.03.2023	Анализировать и характеризовать особенности и составные части рассматриваемых зданий;	Практическая работа;	Урок «Строим вещи» (конструируем подарочную коробочку из бумаги) https://www.youtube.com/watch?v=PQ-ZGJTzOKg	
6.3.	Макетирование (или создание аппликации) пространственной среды сказочного города из бумаги, картона или пластилина.	1	0	1	20.03.2023 24.03.2023	Осваивать приёмы складывания объёмных простых геометрических тел из бумаги (параллелепипед, конус, пирамида) в качестве основы для домиков;	Практическая работа;	«Изображение дома в виде буквы алфавита» (МЭШ) https://uchebnik.mos.ru/material_view/atomic_objects/10588791?menuReferrer=catalogue	
Итого по модулю 6		3							

Модуль 7. Восприятие произведений искусства								
7.1.	Восприятие произведений детского творчества. Обсуждение сюжетного и эмоционального содержания детских работ.	0.25	0	0.25	03.04.2023 05.04.2023	Наблюдать, разглядывать, анализировать детские работы с позиций их содержания и сюжета, настроения, расположения на листе, цветового содержания, соответствия учебной задаче, поставленной учителем;	Практическая работа;	Урок «Восприятие произведений искусства» (МЭШ) https://uchebnik.mos.ru/material_view/atomic_objects/8859133?menuReferrer=catalogue

7.2.	Художественное наблюдение окружающего мира (мира природы) и предметной среды жизни человека в зависимости от поставленной аналитической и эстетической задачи наблюдения (установки).	0.5	0	0.5	06.04.2023 07.04.2023	Приобретать опыт эстетического наблюдения природы на основе эмоциональных впечатлений и с учётом визуальной установки учителя;	Практическая работа;	Видео «Русская народная сказка "Кот и лиса"» (иллюстрации в книге) (МЭШ) https://uchebnik.mos.ru/material_view/atomic_objects/9740213?menuReferrer=catalogue
7.3.	Рассматривание иллюстраций к детским книгам на основе содержательных установок учителя в соответствии с изучаемой темой.	0.5	0	0.5	10.04.2023 12.04.2023	Осваивать опыт восприятия художественных иллюстраций в детских книгах в соответствии с учебной установкой;	Практическая работа;	Видео «Сказка "Рукавичка", иллюстрации Е. М. Рачёва» (РЭШ) https://uchebnik.mos.ru/material_view/atomic_objects/9731328?menuReferrer=catalogue
7.4.	Знакомство с живописной картиной.	0.75	0	0.75	13.04.2023 14.04.2023	Приобретать опыт зрительских умений, включающих необходимые знания, внимание к позиции автора и соотнесение с личным жизненным опытом зрителя;	Практическая работа;	Видео «С. Я. Маршак "Мороженое", иллюстрации В. В. Лебедева»(МЭШ) https://uchebnik.mos.ru/material_view/atomic_objects/9655709?menuReferrer=catalogue
7.5.	Обсуждение произведений с ярко выраженным эмоциональным настроением или со сказочным сюжетом. Произведения В. М. Васнецова, М. А. Врубеля и других художников (по выбору учителя).	0.5	0	0.5	17.04.2023 19.04.2023	Рассказывать и обсуждать зрительские впечатления и мысли;	Практическая работа;	Видео «Сказочные образы в картинах В.М. Васнецова» (МЭШ) https://uchebnik.mos.ru/material_view/atomic_objects/7536880?menuReferrer=catalogue
7.6.	Художник и зритель. Освоение зрительских умений на основе получаемых знаний и творческих установок наблюдения.	1	0	1	20.04.2023 21.04.2023	Приобретать опыт зрительских умений, включающих необходимые знания, внимание к позиции автора и соотнесение с личным жизненным опытом зрителя;	Практическая работа;	Видео «Иллюстрации Евгения Михайловича Рачёва» (МЭШ) https://uchebnik.mos.ru/material_view/atomic_objects/9726340?menuReferrer=catalogue
7.7.	Ассоциации из личного опыта учащихся и оценка эмоционального содержания произведений.	0.5	0	0.5	24.04.2023 28.04.2023	Рассказывать и обсуждать зрительские впечатления и мысли;	Практическая работа;	Видео «Ранняя весна в картинах русских художников» (МЭШ) https://uchebnik.mos.ru/material_view/atomic_objects/8983633?menuReferrer=catalogue
7.8.	Произведения И. И. Левитана, А. Г. Венецианова И. И. Шишкина, А. А. Пластова, К. Моне, В. Ван Гога и других художников (по выбору учителя) по теме«Времена года»	1	0	1	02.05.2023 05.05.2023	Знать основные произведения изучаемых художников;	Практическая работа;	Видео «Винсент Ван Гог» (МЭШ) https://uchebnik.mos.ru/material_view/atomic_objects/6067061?menuReferrer=catalogue
Итого по модулю 7		5						
Модуль 8. Азбука цифровой графики								

8.1.	Фотографирование мелких деталей природы, запечатление на фотографиях ярких зрительных впечатлений.	1	0	1	08.05.2023 12.05.2023	Приобретать опыт фотографирования с целью эстетического и целенаправленного наблюдения природы;	Практическая работа;	Природа. Фотография цветущего луга (МЭШ) https://uchebnik.mos.ru/material_view/atomic_objects/9511342?menuReferrer=catalogue Сосна летом. Фотография (МЭШ) https://uchebnik.mos.ru/material_view/atomic_objects/5206385?menuReferrer=catalogue
8.2.	Обсуждение в условиях урока ученических фотографий, соответствующих изучаемой теме.	1	0	1	15.05.2023 19.05.2023	Приобретать опыт обсуждения фотографий с точки зрения цели сделанного снимка, значимости его содержания, его композиции;	Практическая работа;	Берёза в снегу. Фотография (МЭШ) https://uchebnik.mos.ru/material_view/atomic_objects/5203093?menuReferrer=catalogue
Итого по модулю 8		2						
ОБЩЕЕ КОЛИЧЕСТВО ЧАСОВ ПО ПРОГРАММЕ		33	0	33				

ПОУРОЧНОЕ ПЛАНИРОВАНИЕ

№ п/п	Тема урока	Количество часов			Дата изучения	Виды, формы контроля
		всего	контрольные работы	практические работы		
1 четверть						
1.	Восприятие детских рисунков. Навыки восприятия произведений детского творчества и формирование зрительских умений	1	0	1	02.09.2022	Практическая работа;
2.	Первые представления о композиции: на уровне образного восприятия. Представление о различных художественных материалах. Обсуждение содержания рисунка	1	0	1	09.09.2022	Практическая работа;
3.	Линейный рисунок. Разные виды линий. Линии в природе. Ветки (по фотографиям): тонкие — толстые, порывистые, угловатые, плавные и др. Графические материалы и их особенности. Приёмы рисования линией	1	0	1	16.09.2022	Практическая работа;
4.	Рисунок с натуры: рисунок листьев разной формы (треугольный, круглый, овальный, длинный)	1	0	1	23.09.2022	Практическая работа;
5.	Последовательность рисунка. Первичные навыки определения пропорций и понимания их значения. От одного пятна — «тела», меняя пропорции «лап» и «шеи», получаем рисунки разных животных	1	0	1	30.09.2022	Практическая работа;

6.	Линейный тематический рисунок (линия-рассказчица) на сюжет стихотворения или сюжет из жизни детей (игры во дворе, в походе и др.) с простым и весёлым повествовательным сюжетом	1	0	1	07.10.2022	Практическая работа;
7.	Пятно-силуэт. Превращение случайного пятна в изображение зверушки или фантастического зверя. Развитие образного видения и способности целостного, обобщённого видения. Пятно как основа графического изображения. Тень как пример пятна. Теневой театр. Силуэт	1	0	1	14.10.2022	Практическая работа;
8.	Навыки работы на уроке с жидкой краской и кистью, уход за своим рабочим местом. Рассмотрение и анализ средств выражения — пятна и линии — в иллюстрациях художников к детским книгам	1	0	1	21.10.2022	Практическая работа;
2 четверть						
9.	Цвет как одно из главных средств выражения в изобразительном искусстве. Навыки работы гуашью в условиях урока	1	0	1	04.11.2022	Практическая работа;
10.	Три основных цвета. Ассоциативные представления, связанные с каждым из цветов. Навыки смешения красок и получения нового цвета. Эмоциональная выразительность цвета. Цвет как выражение настроения, душевного состояния	1	0	1	11.11.2022	Практическая работа;

11.	Наш мир украшают цветы. Живописное изображение по представлению и восприятию разных по цвету и формам цветков. Развитие навыков работы гуашью и навыков наблюдения	1	0	1	18.11.2022	Практическая работа;
12.	Тематическая композиция «Времена года». Контрастные цветовые состояния времён года. Работа гуашью, в технике аппликации или в смешанной технике	1	0	1	25.11.2022	Практическая работа;
13.	Техника монотипии. Представления о симметрии. Развитие ассоциативного воображения	1	0	1	02.12.2022	Практическая работа;
14.	Изображение в объёме. Приёмы работы с пластилином; дощечка, стек, тряпочка. Лепка зверушек из цельной формы (черепашки, ёжика, зайчика и т. д.). Приёмы вытягивания, вдавливания, сгибания, скручивания	1	0	1	09.12.2022	Практическая работа;
15.	Бумажная пластика. Овладение первичными приёмами надрезания, закручивания, складывания в работе над объёмной аппликацией	1	0	1	16.12.2022	Практическая работа;

16.	Лепка игрушки по мотивам одного из наиболее известных народных художественных промыслов (дымковская, каргопольская игрушки или по выбору учителя с учётом местных промыслов)	1	0	1	23.12.2022	Практическая работа;
3 четверть						
17.	Объёмная аппликация из бумаги и картона	1	0	1	13.01.2023	Практическая работа;
18.	Наблюдение узоров в живой природе (в условиях урока на основе фотографий). Эмоционально-эстетическое восприятие объектов действительности. Ассоциативное сопоставление с орнаментами в предметах декоративно-прикладного искусства	1	0	1	20.01.2023	Практическая работа;
19.	Представления о симметрии и наблюдение её в природе. Последовательное ведение работы над изображением бабочки по представлению, использование линии симметрии при составлении узора крыльев	1	0	1	27.01.2023	Практическая работа;
20.	Узоры и орнаменты, создаваемые людьми, и разнообразие их видов. Орнаменты геометрические и растительные. Декоративная композиция в круге или полос	1	0	1	03.02.2023	Практическая работа;

21.	Орнамент, характерный для игрушек одного из наиболее известных народных художественных промыслов. Дымковская, каргопольская игрушка или по выбору учителя с учётом местных промыслов	1	0	1	10.02.2023	Практическая работа;
22.	Оригами — создание игрушки для новогодней ёлки. Приёмы складывания бумаги	1	0	1	17.02.2023	Практическая работа;
23.	Форма и украшение бытовых предметов. Приёмы бумагопластики. Сумка или упаковка и её декор	1	0	1	03.03.2023	Практическая работа;
24.	Наблюдение разнообразия архитектурных построек в окружающем мире по фотографиям, обсуждение их особенностей и составных частей зданий	1	0	1	10.03.2023	Практическая работа;
25.	Освоение приёмов конструирования из бумаги. Складывание объёмных простых геометрических тел. Овладение приёмами склеивания деталей, надрезания, вырезания деталей, использование приёмов симметрии	1	0	1	17.03.2023	Практическая работа;
26.	Макетирование (или создание аппликации) пространственной среды сказочного города из бумаги, картона или пластилина	1	0	1	24.03.2023	Практическая работа;
4 четверть						

27.	Восприятие произведений детского творчества. Обсуждение сюжетного и эмоционального содержания детских работ	1	0	1	07.04.2023	Практическая работа;
28.	Художественное наблюдение окружающего мира (мира природы) и предметной среды жизни человека в зависимости от поставленной аналитической и эстетической задачи наблюдения (установки)	1	0	1	14.04.2023	Практическая работа;
29.	Рассматривание иллюстраций к детским книгам на основе содержательных установок учителя в соответствии с изучаемой темой	1	0	1	21.04.2023	Практическая работа;
30.	Знакомство с живописной картиной. Обсуждение произведений с ярко выраженным эмоциональным настроением или со сказочным сюжетом. Произведения В. М. Васнецова, М. А. Врубеля и других художников (по выбору учителя)	1	0	1	28.04.2023	Практическая работа;
31.	Фотографирование мелких деталей природы, запечатление на фотографиях ярких зрительных впечатлений	1	0	1	05.05.2023	Практическая работа;
32.	Фотографирование мелких деталей природы, запечатление на фотографиях ярких зрительных впечатлений	1	0	1	12.05.2023	Практическая работа;

33.	Обсуждение в условиях урока ученических фотографий, соответствующих изучаемой теме	1	0	1	19.05.2023	Практическая работа;
ОБЩЕЕ КОЛИЧЕСТВО ЧАСОВ ПО ПРОГРАММЕ		33	0	33		

УЧЕБНО-МЕТОДИЧЕСКОЕ ОБЕСПЕЧЕНИЕ ОБРАЗОВАТЕЛЬНОГО ПРОЦЕССА

ОБЯЗАТЕЛЬНЫЕ УЧЕБНЫЕ МАТЕРИАЛЫ ДЛЯ УЧЕНИКА

Изобразительное искусство. 1 класс/Неменская Л.А.; под редакцией Неменского Б.М., Акционерное общество «Издательство «Просвещение»;

МЕТОДИЧЕСКИЕ МАТЕРИАЛЫ ДЛЯ УЧИТЕЛЯ

Коллекции электронных образовательных ресурсов

Библиотека материалов для начальной школы

<http://www.nachalka.com/biblioteka>

ЦИФРОВЫЕ ОБРАЗОВАТЕЛЬНЫЕ РЕСУРСЫ И РЕСУРСЫ СЕТИ ИНТЕРНЕТ

Российская электронная школа <https://resh.edu.ru>

МАТЕРИАЛЬНО-ТЕХНИЧЕСКОЕ ОБЕСПЕЧЕНИЕ ОБРАЗОВАТЕЛЬНОГО ПРОЦЕССА

УЧЕБНОЕ ОБОРУДОВАНИЕ

Таблицы к основным разделам грамматического материала, содержащегося в программе Наборы сюжетных (предметных) картинок в соответствии с тематикой

ОБОРУДОВАНИЕ ДЛЯ ПРОВЕДЕНИЯ ПРАКТИЧЕСКИХ РАБОТ

1. Интерактивная доска.
2. Настенная доска с приспособлением для крепления картинок.
3. Колонки
4. Компьютер

